

Муниципальное автономное дошкольное образовательное учреждение города
Нижневартовска детский сад №29 «Ёлочка»

Утверждаю

Исполняющий обязанности заведующего
МАДОУ г. Нижневартовска ДС №29 «Ёлочка»
М.В.Бублей

Приказ № 344 от 31.08.2021 г.

КОПИЯ ВЕРНА

ПАСПОРТ ГРУППЫ
общеразвивающей направленности
раннего возраста от 1 года до 3 лет №1
на 2021-2022 учебный год.

Воспитатели:

Ахметвалеева М.А.

Групповая ячейка № 2

Группа общеразвивающей
направленности

раннего дошкольного
возраста №1

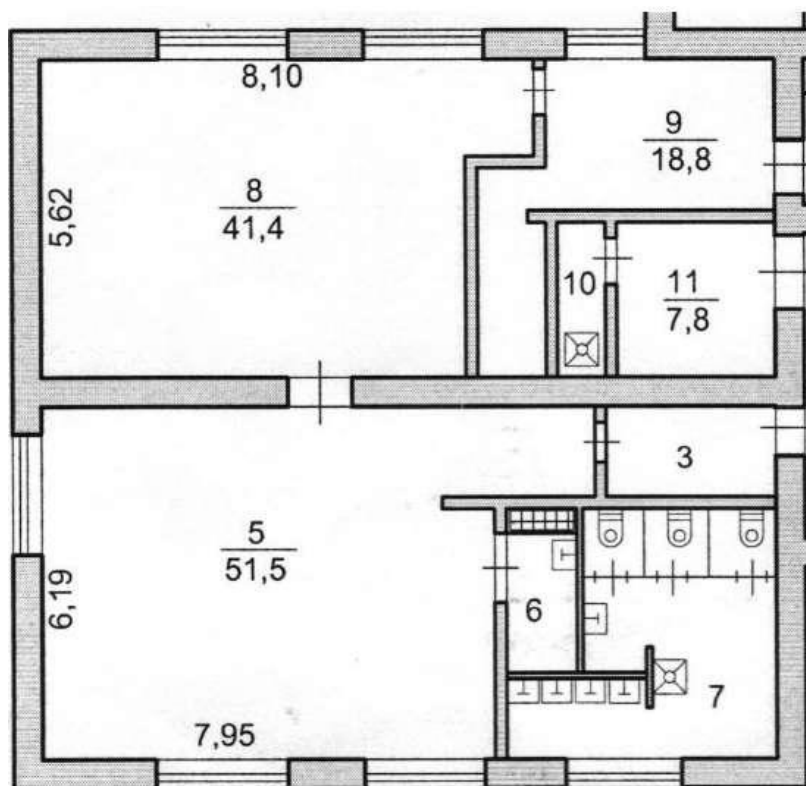
Количество детей: 22 из них:
Мальчиков 11 чел. Девочек
11 чел.

Воспитатели:

Ахметвалеева М.А.

Помощник воспитателя:

Полякова О.А.





СанПиН 1.2.3685-21

раздел IV. Требования к зданию, помещениям, оборудованию и их содержанию

Групповая ячейка	Норма по СанПиН 2.4.1.3049-13	Фактическая площадь	Допустимое количество воспитанников	Фактическая наполняемость	Кол-во детей с учетом СанПиН 2.4.1.3049-13
Приемная	22,5м ²	18,8 м ²	24	22	22
Групповая	50,3м ²	41,4 м ²	24	22	22
Спальня	48,4 м ²	51,5 м ²	24	22	22
Туалетная комната					

СанПиН 1.2.3685-21

раздел V. Требования к внутренней отделке помещений дошкольных организаций

№ п/п	Наименование	Фактическое количество	План
Перечень оборудования групповых помещений			
Группа			
•	Стол� детские	7	
•	Стулья	22	
•	Уголок природы	1	
•	Нестандартное оборудование для профилактики плоскостопия	5	
•	Игровая панель «Кухня»	1	
•	Игровая панель «Супермаркет»	1	
•	Игровая панель «Парикмахерская»	1	
•	Игровая панель «Уборочный инвентарь»	1	
•	Игровая панель «Ремонтная мастерская»	1	
•	Игровая панель «Ветеринарная»	1	

•	Игровая панель «Аптека»	1		
•	Стеллаж для цветов	1		
•	Сенсорный стол	1		
•	Мебель «Парикмахерская»	1		
•	Мебель «Театральный уголок»	1		
•	Мебель «Мы дежуриим»	1		
•	Стол для рисования	1		
•	Полки для игрушек	7		
•	Мольберт	1		
•	Стол «Городецкий»	1		
•	Магнитная доска	1		
•	Стол детский	1		
•	Дезар	1		
•	Ультразвуковой увлажнитель воздуха	1		
•	Термометр	1		
•	Ковер	2		
•	Контейнеры для игрушек (пластмассовые)	2		
•	Стол с зеркалом	1		
•	Часы настенные	1		
•	Магнитофон	1		
•	Телевизор	1		
•	DVD проигрыватель	1		
•	Диски: -«Детские песни» -«Мультфильмы	в наличии		
Спальня				
•	Кровати детские	22		
•	Рабочий стол воспитателя	1		
•	Шкафы для пособий	2		
•	Стулья для воспитателей	1		
•	Детские стулья			
•	Контейнеры для оборудования	4		
•	Термометр	1		
•	Коррекционные дорожки разной структуры	10		
•	Ковер	2		
•	Массажный стол	1		
Приемная				
•	Шкафчики детские	26		
•	Шкаф для одежды персонала	1		
•	Стол	1		
•	Аптечка	1		
•	Контейнер для выносного материала	1		
•	Термометр	1		
•	Шкаф для инвентаря	1		
•	Ковер	2		
•	Скамейка детская	2		
Учебно-информационные стенды				
•	«Информации для родителей»	1		
•	«Это интересно»	1		
•	«Наш режим»	1		

•	«Наше творчество»	1	
•	«Безопасность»	1	
Туалетная комната			
1.	Унитазы детские	1	
2.	Раковины для умывания	2	
3.	Поддон	1	
4.	Шкаф для хранения уборочного инвентаря	1	
5.	Шкафы для полотенец	4	
6.	Инвентарь для закаливания: - Коррекционные дорожки разной структуры - Фланелевые дорожки	2 2	
1	Инвентарь для мытья игрушек: - Корзина - Таз - Мерные стаканчики - Клеенка - Пеленка - Стол для мытья игрушек	1 1 1 1 1 1	


Оборудование для обеспечения безопасности в групповых помещениях



№ п/п	Наименование	Фактическое количество	План
1.	СИЗ «Алина»	22	
2.	Фонарик	1	

Санитарно-гигиенические правила работы в группе

- Столы в группе установлены в 2 ряда: (параллельно друг другу) расстояние от наружной стены до первого ряда столов 0,6 - 0,7 м. (ростовые показатели столов 1 (460), стульев 1 (260); столов 0 (400), стульев (220)
- Воспитатель постоянно следит за правильностью посадки воспитанников за столом.
- Между ОД установлены перерывы не менее 10 минут.
- В группе соблюдается температурный режим 18° при относительной влажности 40 - 60%, температурные перепады в пределах (2-3°).
- Групповое помещение проветривается: по графику проветривания.
- Мытье игрушек: ежедневно в конце рабочего дня с мыльно-содовым раствором.
- Смена постельного белья - не реже 1 раза в неделю, постельные принадлежности маркируются у ножного края.
- Туалетные помещения разделены на умывальную зону и зону санитарных узлов: умывальников – 4 шт., унитазов – 4 шт.
- Для проведения гигиенических процедур установлены душевые поддоны.

Игровые центры

№ п/п	Наименование игрового центра	Материал																																																						
•	Центр сюжетно-ролевых (драматических) игр	<p>Домик -1 шт., набор мебели, посуда – 2 набора, куклы – 10 шт., столик, «салон красоты», медицинский набор, модель-магазин, набор овощей и фруктов, продукты питания, люлька, ванны-2 шт.</p> <table border="1" style="width: 100%; border-collapse: collapse;"> <tr> <th colspan="3" style="text-align: center;">Модели к сказкам:</th> </tr> <tr> <td style="text-align: center;">1</td> <td>«Смоляной бычок»</td> <td style="text-align: center;">1</td> </tr> <tr> <td style="text-align: center;">2</td> <td>«Репка»</td> <td style="text-align: center;">1</td> </tr> <tr> <td style="text-align: center;">3</td> <td>«Теремок»</td> <td style="text-align: center;">1</td> </tr> <tr> <td style="text-align: center;">4</td> <td>Халаты для парикмахера</td> <td style="text-align: center;">1</td> </tr> <tr> <td style="text-align: center;">5</td> <td>Шапочки</td> <td style="text-align: center;">3</td> </tr> <tr> <td style="text-align: center;">6</td> <td>Халат (доктор)</td> <td style="text-align: center;">1</td> </tr> <tr> <td style="text-align: center;">7</td> <td>Сарафаны с платочками</td> <td style="text-align: center;">1</td> </tr> <tr> <td style="text-align: center;">8</td> <td>Театр на пальцах</td> <td style="text-align: center;">1/3</td> </tr> <tr> <td style="text-align: center;">9</td> <td>Театр «Бибабо» – на подставках</td> <td style="text-align: center;">1/9</td> </tr> <tr> <td style="text-align: center;">10</td> <td>Сумки</td> <td style="text-align: center;">8</td> </tr> </table>	Модели к сказкам:			1	«Смоляной бычок»	1	2	«Репка»	1	3	«Теремок»	1	4	Халаты для парикмахера	1	5	Шапочки	3	6	Халат (доктор)	1	7	Сарафаны с платочками	1	8	Театр на пальцах	1/3	9	Театр «Бибабо» – на подставках	1/9	10	Сумки	8																					
Модели к сказкам:																																																								
1	«Смоляной бычок»	1																																																						
2	«Репка»	1																																																						
3	«Теремок»	1																																																						
4	Халаты для парикмахера	1																																																						
5	Шапочки	3																																																						
6	Халат (доктор)	1																																																						
7	Сарафаны с платочками	1																																																						
8	Театр на пальцах	1/3																																																						
9	Театр «Бибабо» – на подставках	1/9																																																						
10	Сумки	8																																																						
•	Спортивный центр 	<p style="text-align: center;">Спортивный инвентарь:</p> <table border="1" style="width: 100%; border-collapse: collapse;"> <tr> <td style="text-align: center;">1</td> <td>Кольцеброс</td> <td style="text-align: center;">2</td> </tr> <tr> <td style="text-align: center;">2</td> <td>Кегли</td> <td style="text-align: center;">15</td> </tr> <tr> <td style="text-align: center;">3</td> <td>Мячи пластмассовые</td> <td style="text-align: center;">20</td> </tr> <tr> <td style="text-align: center;">4</td> <td>Мячи резиновые маленькие</td> <td style="text-align: center;">3</td> </tr> <tr> <td style="text-align: center;">5</td> <td>Мячи резиновые большие</td> <td style="text-align: center;">5</td> </tr> <tr> <td style="text-align: center;">6</td> <td>Мячи – ёжики (разные размеры)</td> <td style="text-align: center;">15</td> </tr> <tr> <td style="text-align: center;">9</td> <td>Мячи-погремушки</td> <td style="text-align: center;">6</td> </tr> <tr> <td style="text-align: center;">10</td> <td>Флажки</td> <td style="text-align: center;">20</td> </tr> <tr> <td style="text-align: center;">11</td> <td>Султанчики</td> <td style="text-align: center;">15</td> </tr> <tr> <td style="text-align: center;">12</td> <td>Ленты</td> <td style="text-align: center;">24</td> </tr> <tr> <td style="text-align: center;">13</td> <td>Свисток</td> <td style="text-align: center;">1</td> </tr> <tr> <td style="text-align: center;">14</td> <td>Массажеры для ног</td> <td style="text-align: center;">2</td> </tr> <tr> <td style="text-align: center;">15</td> <td>Следки с пуговицами</td> <td style="text-align: center;">10</td> </tr> <tr> <td style="text-align: center;">16</td> <td>Доска ребристая (массажная)</td> <td style="text-align: center;">1</td> </tr> <tr> <td style="text-align: center;">17</td> <td>Массажные дорожки</td> <td style="text-align: center;">3</td> </tr> <tr> <td style="text-align: center;">18</td> <td>Обручи</td> <td style="text-align: center;">2</td> </tr> <tr> <td style="text-align: center;">19</td> <td>Массажные квадратные</td> <td style="text-align: center;">6</td> </tr> <tr> <td style="text-align: center;">20</td> <td>Канат</td> <td style="text-align: center;">1</td> </tr> </table>	1	Кольцеброс	2	2	Кегли	15	3	Мячи пластмассовые	20	4	Мячи резиновые маленькие	3	5	Мячи резиновые большие	5	6	Мячи – ёжики (разные размеры)	15	9	Мячи-погремушки	6	10	Флажки	20	11	Султанчики	15	12	Ленты	24	13	Свисток	1	14	Массажеры для ног	2	15	Следки с пуговицами	10	16	Доска ребристая (массажная)	1	17	Массажные дорожки	3	18	Обручи	2	19	Массажные квадратные	6	20	Канат	1
1	Кольцеброс	2																																																						
2	Кегли	15																																																						
3	Мячи пластмассовые	20																																																						
4	Мячи резиновые маленькие	3																																																						
5	Мячи резиновые большие	5																																																						
6	Мячи – ёжики (разные размеры)	15																																																						
9	Мячи-погремушки	6																																																						
10	Флажки	20																																																						
11	Султанчики	15																																																						
12	Ленты	24																																																						
13	Свисток	1																																																						
14	Массажеры для ног	2																																																						
15	Следки с пуговицами	10																																																						
16	Доска ребристая (массажная)	1																																																						
17	Массажные дорожки	3																																																						
18	Обручи	2																																																						
19	Массажные квадратные	6																																																						
20	Канат	1																																																						
3.	Центр по речевому развитию	<p style="text-align: center;">Наглядный материал и дидактические игры</p> <table border="1" style="width: 100%; border-collapse: collapse;"> <tr> <td style="text-align: center;">1</td> <td>Лото</td> <td style="text-align: center;">1</td> </tr> <tr> <td style="text-align: center;">2</td> <td>Кто больше</td> <td style="text-align: center;">1</td> </tr> <tr> <td style="text-align: center;">3</td> <td>Мама, папа,я</td> <td style="text-align: center;">1</td> </tr> </table>	1	Лото	1	2	Кто больше	1	3	Мама, папа,я	1																																													
1	Лото	1																																																						
2	Кто больше	1																																																						
3	Мама, папа,я	1																																																						

		<table border="1"> <tr><td>4</td><td>В саду, на поле, в огороде</td><td>1</td></tr> <tr><td>5</td><td>Ты откуда?</td><td>1</td></tr> <tr><td>6</td><td>Что к чему?</td><td>1</td></tr> <tr><td>7</td><td>Назови одним словом</td><td>1</td></tr> <tr><td>8</td><td>Что сначала, что потом?</td><td>1</td></tr> <tr><td>9</td><td>Выросло на грядке</td><td>1</td></tr> <tr><td>10</td><td>Герои русских сказок</td><td>1</td></tr> <tr><td>11</td><td>Противоположности</td><td>1</td></tr> <tr><td>12</td><td>Пирамида здоровья</td><td>1</td></tr> <tr><td>13</td><td>Кому что нужно</td><td>1</td></tr> <tr><td>14</td><td>Словообразование</td><td>1</td></tr> <tr><td>15</td><td>Загадки о животных</td><td>1</td></tr> <tr><td>16</td><td>Альбомы:</td><td></td></tr> </table>	4	В саду, на поле, в огороде	1	5	Ты откуда?	1	6	Что к чему?	1	7	Назови одним словом	1	8	Что сначала, что потом?	1	9	Выросло на грядке	1	10	Герои русских сказок	1	11	Противоположности	1	12	Пирамида здоровья	1	13	Кому что нужно	1	14	Словообразование	1	15	Загадки о животных	1	16	Альбомы:	
4	В саду, на поле, в огороде	1																																							
5	Ты откуда?	1																																							
6	Что к чему?	1																																							
7	Назови одним словом	1																																							
8	Что сначала, что потом?	1																																							
9	Выросло на грядке	1																																							
10	Герои русских сказок	1																																							
11	Противоположности	1																																							
12	Пирамида здоровья	1																																							
13	Кому что нужно	1																																							
14	Словообразование	1																																							
15	Загадки о животных	1																																							
16	Альбомы:																																								
4.	<p>Центр строительства</p> 	<p>конструктор:</p> <table border="1"> <tr><td>1</td><td>Деревянный крупный</td><td></td></tr> <tr><td>2</td><td>Деревянный мелкий</td><td></td></tr> <tr><td>3</td><td>Плассмассовый</td><td></td></tr> <tr><td>4</td><td>Лего</td><td></td></tr> <tr><td>5</td><td>Железная дорога</td><td></td></tr> <tr><td>5</td><td>Перекресток</td><td></td></tr> <tr><td></td><td></td><td>Машины</td></tr> <tr><td></td><td>Большие</td><td>3</td></tr> <tr><td></td><td>Спецтехника</td><td>5</td></tr> </table>	1	Деревянный крупный		2	Деревянный мелкий		3	Плассмассовый		4	Лего		5	Железная дорога		5	Перекресток				Машины		Большие	3		Спецтехника	5												
1	Деревянный крупный																																								
2	Деревянный мелкий																																								
3	Плассмассовый																																								
4	Лего																																								
5	Железная дорога																																								
5	Перекресток																																								
		Машины																																							
	Большие	3																																							
	Спецтехника	5																																							
5	<p>Математический центр</p>	<p><u>Дидактические игры:</u> «Сложи узор», «Чудо кубики», «Развивающие игры и занятия с палочками Кюзенера», «Геометрические вкладыши», «Математический планшет», «Логическая мозаика», «Магнитные пифагорика», «Магнитные пифагорика № 3», «Магнитные пифагорика № 1», «Магнитные пифагорика № 4», «Магнитные истории», «Геометрические фигуры», «Мозаика крупная», «Домик», «Арифметика», «Мы считаем», «Большой-маленький», «Цифры», «Цвет», «Форма»,</p>																																							



«Большой-маленький». Пирамидки, вкладыши, блоки Дьенеша, палочки Кюзенера, ребусы, загадки, тематические альбомы, лабиринты.

6 Центр науки и естествознания



Растения, наглядность (планшеты, плакаты, тематические альбомы, календарь погоды), природные ископаемые, глобус.

Оборудование для экспериментирования:

Микроскоп, зеркала, лупы, магниты, воронки, шприцы, песочные часы, пипетки, мензурки, сосуды разной величины, мерные стаканы, вата, марля, бинт, ситечки, песок, глина, модели часов, бумага копировальная, калейдоскопы, шарики-пластмассовые, деревянные, стеклянные, железные, резиновые, весы, игрушки для игр с водой, модели: «долгота дня», «время года», «сутки», мыльные пузыри, разноцветные стёкла, шишки, сахар, соль.

Дидактические игры:

Лото «Животные Севера».

Лото «Животные жарких стран», мозаика.

Лото «Ботаническое», Лото «Овощи, фрукты»,

7 Центр безопасности

Специальные машины: пожарные

		<p>машины (большие, средние, маленькие), машина МЧС, скорая помощь, полиция, набор дорожных знаков, дидактические игры: «Собери знак», «Лабиринты безопасности», «Светофорик», «Дорога к морю», «На воде, на суше, на земле». Художественная литература по безопасности для детей, комплекты наглядных пособий по ОБЖ, методическая литература.</p>
8	<p>Центр искусств</p> 	<p><u>Материалы для изобразительного искусства:</u> Кисти - 25шт., гуашь - 9шт., стеки - 25шт., пластилин - 25шт., цветная бумага - 10шт., картон - 10шт., ножницы - 25шт., клей - 10шт., дощечки - 25шт., палитра - 25шт., стаканчики для воды - 25шт., акварель - 25шт., восковые мелки - 5шт., подставки для кистей - 25шт., трафареты - 15шт., цветные карандаши - 25шт., фломастеры - 10шт., раскраски - 25шт., дидактические игры, альбомы росписи (хохлома, гжель).</p>

Перечень методической литературы

№ п/п	Наименование литературы	Фактическое количество	План
•	Примерная основная образовательная программа дошкольного образования «ОТ РОЖДЕНИЯ ДО ШКОЛЫ» / Под ред. Н. Е. Вераксы, Т. С. Комаровой, М. А. Васильевой. — М.: МОЗАИКА СИНТЕЗ, 2015.		
•	Примерное комплексно-тематическое планирование к программе «ОТ РОЖДЕНИЯ ДО ШКОЛЫ». Младшая группа/ В.В. Гербова, Н.Ф. Губанова, О.В. Дыбина и др. – М.: МОЗАИКА-СИНТЕЗ, 2015.		
•	. Трудовое воспитание в детском саду. Для занятий с детьми 3-7 лет/ Куцакова Л.В. - М.: Мозаика-Синтез, 2015.		
•	. Нравственно-трудовое воспитание в детском саду. Для работы с детьми 3-7 лет/ Куцакова Л.В. – М.: Мозаика-Синтез, 2008.		
•	Социально-нравственное воспитание дошкольников. Для занятий с детьми 3-7 лет/ Буре Р.С. – М.: МОЗАИКА-СИНТЕЗ, 2016. 6. Знакомим дошкольников с правилами дорожного движения: Для занятий с детьми 3-7 лет/ Саулина Т.Ф. – М: МОЗАИКА-СИНТЕЗ, 2016.		

•	Ознакомление с предметным и социальным окружением. Младшая группа./ Дыбина О.В. – М.: МОЗАИКА-СИНТЕЗ, 2015.		
•	Ознакомление с природой в детском саду: Младшая группа./ Соломенникова О.А. – М.: МОЗАИКА-СИНТЕЗ, 2016.		
•	Шиян.О.А. Развитие творческого мышления. Работаем по сказке (3-7 лет)/М.: МОЗАИКА-СИНТЕЗ, 2016.		
•	Организация деятельности детей на прогулке. Вторая младшая группа./В.Н. Кастрыкина, Г.П. Попова. – Волгоград: Учитель, 2014. – 200с.		
•	Формирование элементарных математических представлений: Младшая группа/ Помораева И.А., Позина В.А. – М.: Мозаика-Синтез, 2016.		
•	Развитие речи в детском саду. Вторая младшая группа / Гербова В.В. – М.: МОЗАИКА-СИНТЕЗ, 2014		
•	Хрестоматия для дошкольников 2-4 года / Н.П. Ильчук - Москва, 1998.		
•	Книга для чтения в детском саду и дома. Хрестоматия 2-4 года / В.В. Гербова, Н.П. Ильчук - М.: Оникс, 2008.		
•	От навыков к творчеству: обучение детей 2-7 лет технике рисования/ Баранова Е.В., Савельева А.М. – М.: Мозаика-Синтез, 2009.		
•	Изобразительная деятельность в детском саду: Младшая группа./ Комарова Т.С. – М.: МОЗАИКА-СИНТЕЗ, 2016. 17.Конструирование из строительного материала: Младшая группа/Куцакова Л.В. – М.: МОЗАИКА-СИНТЕЗ, 2015. 18.Музыкальное воспитание в детском саду/ Н.А. Ветлугина – М: Просвещение, 1981.		
•	Учите детей петь (песни и упражнения для развития голоса у детей 3-5 лет)/ Т.М. Орлова, С.И. Бекина. – М: Просвещение, 1986.		
•	Музыка и движения. Упражнения, игры и пляски для детей дошкольного возраста/ С.И. Бекина, Т.П. Ломова – М.: Просвещение, 1984.		
•	Физкультурные занятия в детском саду: Младшая группа / Л.И.Пензулаева. – М.: МОЗАИКА – СИНТЕЗ, 2016.		
•	Пензулаева Л.И. Оздоровительная гимнастика. Комплексы упражнений. Для занятий 3-7 лет. – М.: МОЗАИКА-СИНТЕЗ, 2016.		
•	Развитие игровой деятельности. Младшая группа/ Губанова Н.Ф. – М.: Мозаика- Синтез,2016. 24.Сборник подвижных игр. Для занятий с детьми 2-7 лет/ Э.Я. Степаненкова – М.: МОЗАИКА-СИНТЕЗ, 2016.		
•	Знакомим дошкольников с правилами дорожного движения: Для занятий с детьми 3-7 лет/ Саулина Т.Ф. – М: МОЗАИКА-СИНТЕЗ, 2016.		
•	Творим и мастерим. Ручной труд в детском саду и дома. Пособие для педагогов и родителей. Для занятия с детьми 4-7 лет/ Куцакова Л.В. – М.:Мозаика-Синтез, , 2008.		
•	Ознакомление с природой в детском саду: Младшая группа./ Соломенникова О.А. – М.: МОЗАИКА-СИНТЕЗ, 2016.		

План развития группы

№ п/п	Оборудование, материал	Количество
•	Магнитная доска для детского творчества	1
•	Доска и оборудование для мультимедиа	1
•	Пополнить картотеку занятий для мультимедиа	-