

Муниципальное автономное дошкольное образовательное учреждение города
Нижевартовска детский сад №29 «Ёлочка»

Утверждаю
Исполняющий обязанности заведующего
МАДОУ г. Нижевартовска ДС №29 «Ёлочка»
М.В. Бублей
Приказ № 344 от 31.08.2021 г.

Паспорт группы
группы компенсирующей направленности дошкольного возраста
от 4 до 5 лет №2
на 2021 – 2022 учебный год

Воспитатели: Томина О.Н.
Дегтяренко Е.Е.

Нижевартовск 2021

Групповая ячейка № 6

Группа для детей

дошкольного возраста

Общие данные:

Возрастная группа: от 4 до 5 лет № 2

Количество детей: 10

из них:

Мальчиков: 6 чел.

Девочек :4 чел.

Воспитатели:

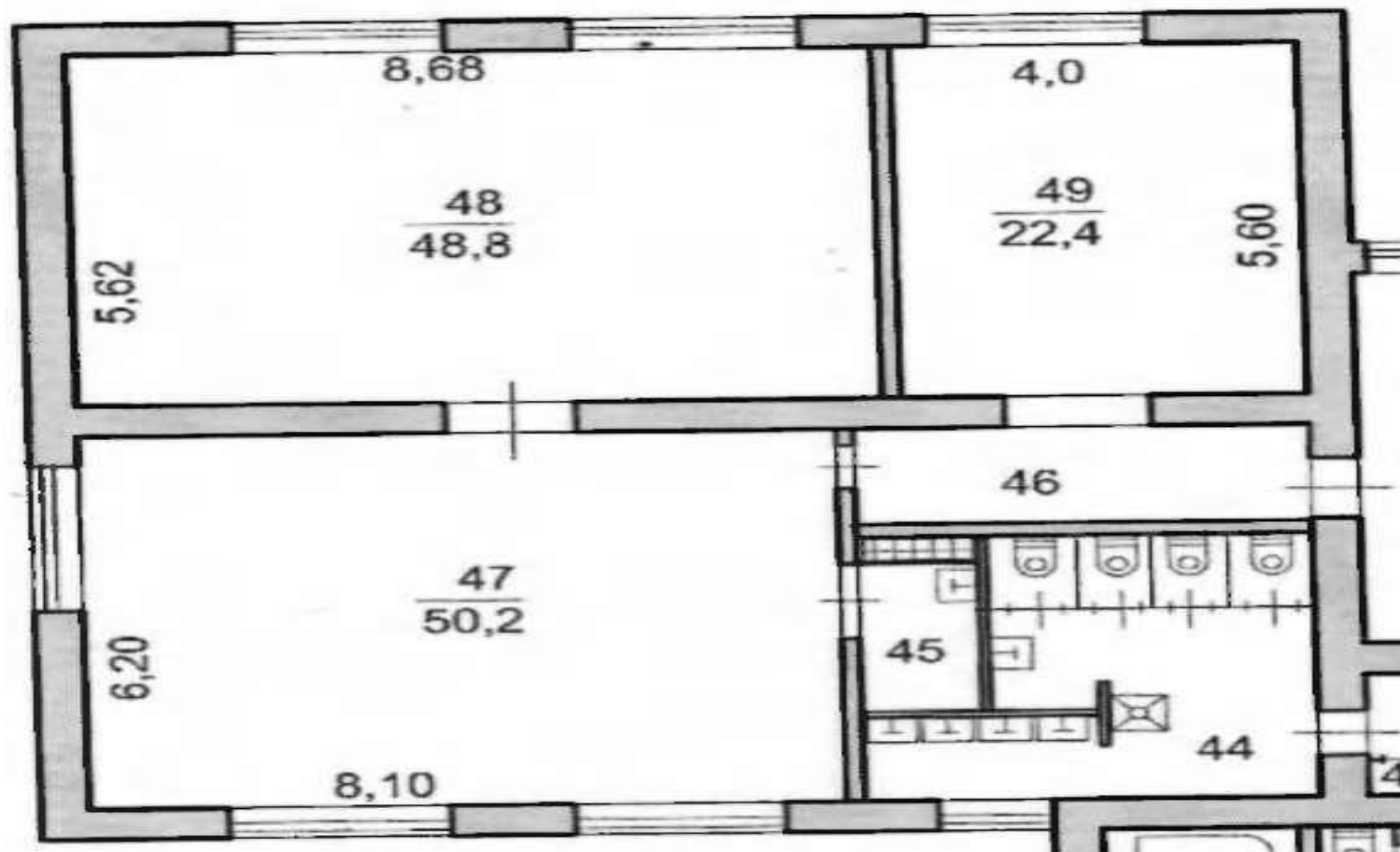
Томина Ольга Николаевна


Дегтяренко Елена Евгеньевна

Помощник воспитателя:

Тимочкина Людмила

Алексеевна





СанПиН 1.2.3685-21
раздел IV. Требования к зданию, помещениям, оборудованию и их содержанию

Групповая ячейка	Норма по СанПиН 3.1.1. 3648 - 20	Фактическая площадь	Допустимое количество воспитанников	Фактическая наполняемость	Кол-во детей с учетом СанПиН 3.1.1. 3648 - 20
Приемная	22,5м ²	22,5м ²	24	10	10
Групповая	50,3м ²	50,3м ²	24	10	10
Спальня	48,4 м ²	48,4 м ²	24	10	10
Туалетная комната	0,8 м ² /чел.	17,1 м ²	17	10	10

Для групп раннего возраста (до 3 лет) - не менее 2,5 м на 1 ребенка и для групп дошкольного возраста (от 3 до 7 лет) - не менее 2 м на одного ребенка, без учета мебели и ее расстановки. Площадь спальни для детей до 3 лет должна составлять не менее 1,8 м на ребенка, для детей от 3 до 7 лет - не менее 2,0 м на ребенка. Физкультурный зал для детей дошкольного возраста должен быть не менее 75 м.

СанПиН 1.2.3685-21

раздел V. Требования к внутренней отделке помещений дошкольных организаций

№ п/п	Наименование	Фактическое количество	План
Перечень оборудования групповых помещений			
1.	Столы детские	7	
2.	Стулья	25	
3.	Уголок природы	1	
4.	Нестандартное оборудование для профилактики плоскостопия	2	
5.	Игровая панель «Магазин»	1	
6.	Игровая панель «Парикмахерская»	1	
7.	Игровая панель «Уборочный инвентарь»	1	
8.	Игровая панель «Ремонтная мастерская»	2	
9.	Игровая панель «Бензозаправочная станция»	1	
10.	Стеллаж для цветов	1	
11.	Сенсорный стол	1	
12.	Мебель «Парикмахерская»	1	
13.	Мебель «Театральный уголок»	1	
14.	Мебель «Мы дежуриим»	1	

15.	Книжный шкаф	1	
16.	Полки для игрушек	8	
17.	Мольберт	1	
18.	Доска с комплектом ИКТ	1	
19.	DVD плеер	1	
20.	Магнитная доска	1	
21.	Стол – трансфоомер с ячейками	1	
22.	Контейнеры для игрового материала:		
	Большие контейнеры	7	
	Контейнеры средние	5	
	Контейнеры маленькие	3	
23.	Стеллаж трехярусный	1	
24.	Термометр	1	
Спальня			
1.	Столы детские	10	
2.	Стулья детские	10	
3.	Кровати детские	25	
4.	Рабочий стол воспитателя	1	
5.	Шкафы для пособий	2	
6.	Стулья для воспитателей	2	
7.	Тумба с зеркалом	1	
8.	Массажный стол	1	
9.	Термометр	1	
10.			
Приемная			
1.	Шкафчики детские	25	
2.	Шкаф для одежды персонала	1	
3.	Шкаф угловой	1	
4.	Полка для спортивного инвентаря	1	
5.	Стенд «Для вас, родители»	1	
6.	Стенд «Азбука безопасности»	1	
7.	Стенд «Наше творчество»	1	
8.	Стенд информационный	1	
9.	Аптечка	1	
10.	Скамейка детская	4	

11.	Термометр	1	
Туалетная комната			
1.	Унитазы детские	4	
2.	Раковины для умывания	4	
3.	Поддон	1	
4.	Шкаф для хранения уборочного инвентаря	1	
5.	Шкафы для полотенец	5	
6.	Инвентарь для закаливания: Коррекционные дорожки разной структуры Фланелевые дорожки Морская соль Стаканчик мерный Ведро	5 2 3 2 1	
7.	Инвентарь для мытья игрушек: Корзина Таз Мерные стаканчики Клеенка Пеленка	1 1 2 1 2	

Оборудование для обеспечения безопасности в групповых помещениях


№ п/п	Наименование	Фактическое количество	План
1.	СИЗ «Алина»	13	
2.	Фонарик	2	

Санитарно-гигиенические правила работы в группе

1. Столы в группе установлены в 2 ряда: (параллельно друг другу) расстояние от наружной стены до первого ряда столов 0,6 - 0,7 м. (ростовые показатели столов группы 2 (520), стульев группы 2 (300); маркировка фиолетового цвета ; столов группы 3 (580), стульев группы 3 (340), маркировка желтого цвета.

2. Воспитатель постоянно следит за правильностью посадки воспитанников за столом.
3. Между ОД установлены перерывы не менее 10 минут.
4. В группе соблюдается температурный режим 18° при относительной влажности 40 - 60%, температурные перепады в пределах (2-3°).
5. Групповое помещение проветривается: по графику проветривания.
6. Мытье игрушек: ежедневно в конце рабочего дня с мыльно-содовым раствором.
7. Смена постельного белья - не реже 1 раза в неделю, постельные принадлежности маркируются у ножного края.
8. Туалетные помещения разделены на умывальную зону и зону санитарных узлов: умывальников – 4 шт., унитазов – 4 шт.
9. Для проведения гигиенических процедур установлены душевые поддоны

10. Игровые центры

№ п/п	Наименование игрового центра	Материал
1.	<p style="text-align: center;">Центр сюжетно-ролевых (драматических) игр</p> 	<p>Маски – 15 шт., платья – 8 шт., платки – 8 шт., жилетки – 5 шт., накидки – 2 шт., домик – 2 шт., посуда – 3 набора, куклы – 12 шт., столик «салон красоты», медицинский набор -3, предметы домашнего обихода, мебель для кукол, диван, 2 кресла.</p> <p>Домик для Барби -1; деревянный дом -1; мебель для будуара; мебель для кафе; коляски для кукол – 2; стиральная машина -1; набор для игры в магазин (касса – 2. весы – 1); кофемашина -1; чайник -1.</p> <p><u>Театрализованные игры:</u></p> <p>Пальчиковый театр «Репка», перчаточный театр: «Колобок», «Репка», «Теремок», «Золушка», мини - настольный театр: «Теремок»-2шт., «Колобок»-2шт., «Репка»-2шт., «Веселая деревня», теневой театр: «Волк и семеро козлят», «Маша и медведь», театр на фланелеграфе: «Придумай сказку», «Три медведя», «Гуси лебеди», «Колобок», «Глупый мышонок», «Красная шапочка». Настольный театр «Мой кукольный театр»</p>
2.	Спортивный центр	<i>Спортивный инвентарь:</i>



кегли, кубики, мячи, кольцоброс, мишень, кегельбан, обручи, платочки, ленточки, флажки, скакалки, маски, ладошки коррекционные, браслеты – утяжелители, скакалки, обручи. эспандеры, массажеры «Ежики», колечки «Су-Джок», , материал на развитие дыхания, нетрадиционное физкультурное оборудование. картотека подвижных игр
материал по формированию ЗОЖ:

Дидактические игры: «Аскорбинка и ее друзья», «Пирамида здоровья», «Я – доктор», «Доктор Витаминыч», «Мальши – крепыши» 1-2 часть, «Валеология» 1-2 часть, «Доктор», «Части лица»

3.

Центр по речевому развитию




Наглядный материал и дидактические игры
Предметные картинки на звуки (начало, середина, конец слова)
Речевой материал: стихи, чистоговорки, потешки, скороговорки ...
Игры на развитие дыхания и речевого внимания
Предметные и сюжетные картинки
Картинки для составления предложений и рассказов
Предметные картинки по всем тематическим разделам программы
Мнемотаблицы
Д/игры на развитие слухового внимания

4.

Центр строительства



Различные конструкторы: Крупный лего - конструктор : «Зоопарк», «Ферма, «Семья», «Замок» «Пожарные», «Пожарная станция», «Транспорт»: «Шестеренки Карусель»; Крупный пластмассовый конструктор; Деревянный строительный материал; Конструктор «Мозаика» Набор инструментов, Игровой центр «Заправочная станция»
конструктор металлический «Школьный -3шт
Конструктор «Транспорт
Крупный лего, Лего – «Полицейский участок», лего - «автодорога», деревянные

		<p>наборы; набор «Город», строительный кран, тракторы, инструменты, схемы для конструирования, маленькие игрушки.</p>
<p>5.</p>	<p style="text-align: center;">Математический центр</p> 	<p><i>Дидактические игры:</i> «Сложи узор», «Чудо кубики», «Развивающие игры и занятия с палочками Кюзенера», «Геометрические вкладыши», «Математический планшет», «Логическая мозаика», «Магнитные пифагорики», «Магнитные пифагорики № 3», «Магнитные пифагорики № 1», «Магнитные пифагорики № 4», «Магнитные истории», «Геометрические фигуры», «Мозаика крупная», «Домик», «Арифметика», «Мы считаем», «Большой-маленький», «Цифры», «Цвет», «Форма», «Большой-маленький». Пирамидки, вкладыши, блоки Дьенеша, палочки Кюзенера, ребусы, загадки, тематические альбомы, лабиринты «Мы считаем», «Мои первые часы»-2шт., «Цифры», «Геометрические формы»-2шт., «Учимся считать», «Ассоциации», «Размышляй-ка», «Веселый счет», «1,2,3,4,5 начинаю я считать», «Время», «Все о времени», «Что лишнее», «Аналогии», «Узнай сезон», «Части, целое». Логическая игра «Пчелка», набор «Знаков и цифр», мозаика часы</p> <p>ребусы, загадки, тематические альбомы, лабиринты.</p> <p>Плакаты «Изучаем время», «Времена года» Модель «Времена года», «Дни недели»</p>
<p>6.</p>	<p style="text-align: center;">Центр науки и естествознания</p>	<p>Растения, наглядность (планшеты, плакаты,</p>



тематические альбомы, календарь погоды), природные ископаемые, глобус.

Оборудование для экспериментирования:

Микроскоп, зеркала, лупы, магниты, воронки, шприцы, песочные часы, пипетки, мензурки, сосуды разной величины, мерные стаканы, вата, марля, бинт, ситечки, песок, глина, модели часов, бумага копировальная, калейдоскопы, шарики- пластмассовые, деревянные, стеклянные, железные, резиновые, весы, игрушки для игр с водой, модели: «долгота дня», «время года», «сутки», мыльные пузыри, разноцветные стёкла, шишки, сахар, соль. Песочные наборы (мягкий песок)

Дидактические игры:

Лото «Животные Севера».

Лото «Животные жарких стран», мозаика.

Лото «Ботаническое», Лото «Овощи, фрукты»,

Лото

« Зоологическое», « Экологическое»;

Наборы игрушек: « Домашние животные», « Дикие животные», « Животные жарких стран», « Насекомые»

7.

Центр безопасности



Игровой материал:

Специальные машины: пожарные машины (большие, средние, маленькие), пожарная станция, машина МЧС, скорая помощь, полиция, набор дорожных знаков, ковролин «Улица города», автомобили, полицейский жезл. Набор пожарника. Машина бетономешалка, модельки самолеты и машины. Машина «Аварийная служба». Внедорожник «Пожарная охрана». Игровой дидактические игры:

«Основы безопасности»-2шт., «Опасно-безопасно», «Светофорик», «Большая прогулка», «Дорожное лото», «Дорожные знаки»-3шт., «Как избежать неприятностей»-2шт., «Азбука пешехода», домино «Дорожные знаки», лото «Азбука дорожных знаков», «Профессии», пазлы «Улица города»-2шт., «Пожарные спешат на помощь», «Опасно-безопасно», мировое ралли, домино «Транспорт», «Азбука безопасности. «Изучаем транспорт» (липучки), «Автосервис» (липучки).» Викторина – ПДД», лото «Дорожные знаки» набор знаков «Аварийная служба»

демонстрационный материал:

из серии «Личная безопасность», «Правила дорожного движения», «Пожарная безопасность».

«Твоя личная безопасность»

Методическая литература по основам безопасности жизнедеятельности.

Художественная литература по безопасности для детей.

8. Центр искусств



Материалы для изобразительного искусства:


Кисти - 25шт., гуашь - 9шт., стеки - 25шт., пластилин - 25шт., цветная бумага -10шт., картон - 10шт., ножницы - 25шт., клей - 10шт., дощечки - 25шт., ., стаканчики для воды - 25шт., акварель - 25шт., восковые мелки - 10шт., подставки для кистей - 12шт., трафареты - 15шт., цветные карандаши - 25шт., фломастеры -15шт., раскраски - 25шт., дидактические игры, альбомы росписи (хохлома, гжель, дымковская игрушка).

Наглядный материал по народно-прикладному искусству:

«Жостовская роспись», «Дымковская роспись», «Семеновская роспись», Каргопольская роспись», «Хохломская роспись», «Городецкая роспись», «Филимоновская роспись», «Голубая гжель», «Дошкольникам о народно-прикладном искусстве»

Репродукции картин знаменитых художников России и зарубежья

Логопедический мини – кабинет

№п/п	Наименование зоны	Материал
		<p>Дидактические игры: Развивающая игра «Дом» Игра «Рыбалка», «Волшебный поясок», «Веселая игра с камешками», «Логопедки» «Логопедическое лото», «Наряди детей», «Веселые эмоции», Чудо-чемоданчик «Каникулы на ферме», «Радужная галька», Шнуровка «Буквы-шнуровка», Магнитные истории «Времена года», Развивающая игра «Времена года», «Слова обобщения», «Слова один-много», Логопедические кубики</p> <p>Картинный материал: «Одежда обувь» «Грибы» «Ягоды»</p>

		<p>«Насекомые» «Мебель» «Профессии» «Животные» «Деревья и кустарники» «Тело человека» «Фрукты» «Овощи» «Рассказы в картинках» «Обучение детей пересказу» «Рассказываем по сериям картинок» «звуки Л, Ль», «Р, Рь» Авторизация звука «Ц, Ш, Ч, Щ, Ж, З» Авторизация и дифференциация звуков (картинки и тексты) Логопедические скороговорки и считалки» Глагольный словарь дошкольника Логопедический массаж зондами Альбом для логопеда О.В.Ушакова Материал для развития мелкой моторики рук: Массажер «Су-Джок» Шнуровка «Груша с червяком», «Волчок», «Цветочек» Массажер «Чудо – пальчик» Шнуровка «Лесная мастерская» Пальчиковый набор</p>
--	--	--

Перечень выносного материала

№ п/п	зона	Перечень оборудования
1	Зона свободной двигательной деятельности	Кольцебросы, кегли, скакалки, городки, ракетки для игр в бадминтон и малый теннис, сетки для перебрасывания через них мячей, кольца с сетками для бросания в них мячей, мячи разных размеров. Машинки-каталки.
2.	Зона сюжетно-ролевых игр	Куклы, коляски для кукол, игровая мебель, посуда, атрибуты для игр «Магазин», «Семья», «Автобус» и др. Машины большие.
3.	Зона игр с песком и ветром	Совки, формочки, воронки, ведерки, грабли, сито. Плоскостные игрушки: дома, деревья, человечки, животные, дорожные знаки. Объемные игрушки: машинки,

		люди. Природный материал: ракушки, шишки, камни, веточки. Модели построек: мосты, ворота, замки. Трамбовка. Игрушки для игр на поддувание: султанчики, вертушки, флажки, мыльные пузыри, воздушные шары
4.	Зона игр с водой	Надувные бассейны, большие тазы или ванны. Губки, удочки, сачки. Водоплавающие игрушки. Природный материал: камушки, ракушки. Средства передвижения: лодочки, плоты, парусники. Предметы для игр экспериментирования с водой: стаканчики-переливайки, насадки с разными отверстиями, емкости разного объема, формы и прозрачности.
5.	Зона спокойных игр	Изобразительные материалы: мелки, разные виды бумаги, клей, краски, кисточки, карандаши, фломастеры, штампы, губки, трубочки, пластилин, стеки. Салфетки. Природный материал. Бросовый материал: лоскутки, ленты, картинки для составления коллажа. Книги, настольно-печатные игры
6.	Зона игр с крупным строительным материалом	Крупный строительный материал: кубы, кирпичи, бруски
7.	Зона трудовой деятельности	Лопатки, веники, грабли, метелки. Тачка или носилки с бортиками для переноски земли, песка, опавших листьев. Совки для выкапывания и посадки растений, для окучивания и рыхления почвы. Ручные цапки – «кошки» для рыхления земли. Лейки

Перечень методической литературы

№ п/п	Наименование литературы	Фактическое количество	План
1.	Формирование математических представлений: конспекты занятий в подготовительной группе / авт.-сост. Е.А. Казинцева. И.В. Померанцева, Т.А. Терпак. - Волгоград: Учитель, 2009.	1	
2.	Ребенок и окружающий мир (программа и методические рекомендации для занятий с детьми 2-7 лет), О.В. Дыбина – Москва «Мозаика-Синтез», 2006г.		
3.	К.Ю.Белая «Формирование основ безопасности у дошкольников»;		
4.	Н.Ф.Губанова «Развитие игровой деятельности». Средняя группа;		
5.	О.В.Дыбина «Ознакомление с предметным и социальным окружением. Средняя группа»;		
6.	И.А.Помораева, В.А.Позина «Формирование элементарных математических представлений»;		
7.	Д.Денисова, Ю.Дорожин «Математика для малышей. Средняя группа»;		
8.	В.В.Гербова «Развитие речи в детском саду. Средняя группа»;		
9.	Д.Денисова, Ю.Дорожин «Уроки грамоты для малышей. Средняя группа»;		
10.	. Н.С.Варенцова «Обучение дошкольников грамоте»;		
11.	Т.С.Комарова «Изобразительная деятельность в детском саду. Средняя группа»;		
12.	Л.В.Куцакова «Конструирование из строительного материала. Средняя группа»;		
13.	Л.И.Пензулаева «Физическая культура в детском саду. Средняя группа»;		
14.	Т.И.Осокина, Е.А.Тимофеева «Подвижные игры для малышей»;		
15.	И.А.Лыкова «Изобразительная деятельность в детском саду»;		
16.	И.М. Новикова «Формирование представлений о здоровом образе жизни у дошкольников» Издательство Москва-Синтез, М., 2009 г. Для работы с детьми 2 -7 лет		
17.	С.Е. Голомидова « Оздоровительные игры» .Волгоград 2010		
18.	С.Н. Теплюк. Занятия на прогулках с детьми дошкольного возраста.		
19.	Л.А. Уланова, С.О. Иордан. Методические рекомендации по организации и проведению прогулок детей 3 – 7 лет		
20.	Т.Г.Кобаева «Организация деятельности детей на прогулке».		
21.	В.И Петрова « Этические беседы с детьми 4 – 7 лет» М – С 2009г.		
22.	Л.Ю. Павлова « Сборник дидактических игр по ознакомлению с окружающим миром» М – С 2014		
23.	О.А. Соломенникова . « Занятия по по формированию элементарных экологических представлений в д/с» 2009		
24.	Т.Ф. Саулина « Ознакомление дошкольников с правилами дорожного движения». М – С , 2010		
25.	В.В. Гербова. « Приобщение детей к художественной литературе» М – С., 2005		

26.	В.В. Гербова. «Развитие речи детей в разновозрастной группе детского сада»		
27.	.Дидактические игры в детском саду, А.К. Бондаренко – Москва «Просвещение», 1991г.		
28.	Хрестоматия для чтения детям в детском саду и дома.		

План развития группы

№ п/п	Оборудование, материал	Количество
1.	Строительный набор	
2.	Набор для лего - конструирования	
3.	Модуль « Парковка»	
4.		
5.		
6.		
7.		
8.		