

муниципальное автономное дошкольное образовательное учреждение
города Нижневартовска детский сад №29 «Ёлочка»

Утверждаю
Исполняющий обязанности заведующего МАДОУ
г. Нижневартовска ДС №29 «Ёлочка»
М.В. Бублей
Приказ №344 от 31 августа 2021 года

КОПИЯ ВЕРНА

**ПАСПОРТ ГРУППЫ
общеразвивающей направленности
дошкольного возраста
от 5 до 6 лет №2**

Воспитатели:
Бондаренко Н.В.
Щербицкая С.А.

Г. Нижневартовск 2021

Групповая ячейка № 9
Группа для детей среднего
дошкольного возраста

Общие данные:

Возрастная группа: от 4 до 5 лет

Количество детей: 22 из них:

Мальчиков 13 чел.

Девочек 9 чел.

Воспитатели:

Бондаренко Наталья

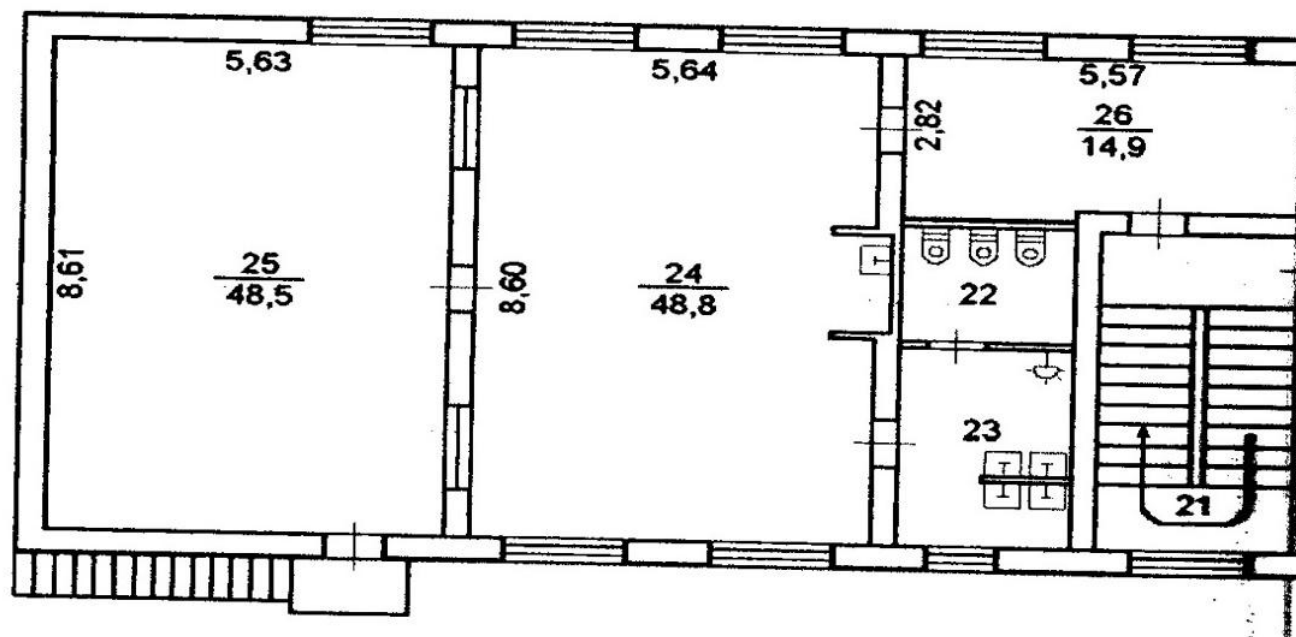
Викторовна


Щербицкая Светлана

Анатольевна

Помощник воспитателя:

Яблокова Марина Анифоновна





СанПиН 1.2.3685-21

раздел IV. Требования к зданию, помещениям, оборудованию и их содержанию

Групповая ячейка	Норма по СанПиН 1.2.3685-21	Фактическая площадь	Допустимое количество воспитанников	Фактическая наполняемость	Кол-во детей с учетом СанПиН 1.2.3685-21
Приемная	18, 0 м ²	14,9м ²	24	24	24
Групповая	2 м ² /чел.	48,8м ²	24	24	24
Спальная	2 м ² /чел.	48,5 м ²	24	24	24
Туалетная комната	0,8 м ² /чел.				

Для групп раннего возраста (до 3 лет) - не менее 2,5 м на 1 ребенка и для групп дошкольного возраста (от 3 до 7 лет) - не менее 2 м на одного ребенка, без учета мебели и ее расстановки. Площадь спальной для детей до 3 лет должна составлять не менее 1,8 м на ребенка, для детей от 3 до 7 лет - не менее 2,0 м на ребенка. Физкультурный зал для детей дошкольного возраста должен быть не менее 75 м.

СанПиН 1.2.3685-21

раздел V. Требования к внутренней отделке помещений дошкольных организаций

№ п/п	Наименование	Фактическое количество	План
Перечень оборудования групповых помещений			
1	Столы детские	6	24
2	Стулья	24	
3	Уголок природы	1	
4	Нестандартное оборудование для профилактики плоскостопия	2	
5	Детская стенка «Светофор»	1	
6	Игровая панель «Магазин»	1	
7	Игровая панель «Парикмахерская»	1	
8	Игровая панель «Кукольный замок»	1	

9	Игровая панель «Ремонтная мастерская»	1	
10	Игровая панель «Больница»	1	
11	Стеллаж для цветов	1	
12	Мольберт	1	
13	Мебель «Парикмахерская»	1	
13	Мебель «Театральный уголок»	1	
14	Доска с комплектом ИКТ	1	
15	Полки для игрушек	5	
16	Магнитная доска	1	
17	Термометр	1	
18	ДЕЗАР	1	
Спальня			
1	Кровати раздвижные 3-уровневые	8	
2	Рабочий стол воспитателя	1	
3	Шкафы для пособий	1	
4	Стулья для воспитателей	3	
5	Детские стулья	2	
6	Детские столы	1	
7	Термометр	1	
8	Шкаф для одежды персонала	1	
Приемная			
1	Шкафчики детские	24	
2	Шкаф угловой под обувь	1	
3	Аптечка	1	
4	Скамейка детская	2	
5	Термометр	1	
Туалетная комната			
1	Унитазы детские	3	
2	Раковины для умывания	4	
3	Поддон	1	
4	Шкаф для хранения уборочного инвентаря	1	
5	Шкафы для полотенец	4	
6	Инвентарь для закаливания: Коррекционные дорожки разной структуры	5	
	Фланелевые дорожки	4	
	Стаканчик мерный	1	
	Таз	1	
7	Инвентарь для мытья игрушек:		

Корзина	1	
Таз	1	
Мерные стаканчики	2	
Клеенка	1	
Пеленка	1	

Оборудование для обеспечения безопасности в групповых помещениях

№ п/п	Наименование	Фактическое количество	План
1.	СИЗ «Алина»	28	28
2.	Фонарик	2	


Санитарно-гигиенические правила работы в группе

- Столы в группе установлены в 2 ряда: (параллельно друг другу) расстояние от наружной стены до первого ряда столов 0,6 - 0,7 м. (ростовые показатели столов 1 (460), стульев 1 (260); столов 0 (400), стульев (220)
- Воспитатель постоянно следит за правильностью посадки воспитанников за столом.
- Между ОД установлены перерывы не менее 10 минут.
- В группе соблюдается температурный режим 18° при относительной влажности 40 - 60%, температурные перепады в пределах (2-3°).
- Групповое помещение проветривается: по графику проветривания.
- Мытье игрушек: ежедневно в конце рабочего дня с мыльно-содовым раствором.
- Смена постельного белья - не реже 1 раза в неделю, постельные принадлежности маркируются у ножного края.
- Туалетные помещения разделены на умывальную зону и зону санитарных узлов: умывальников – 4 шт., унитазов – 3 шт.
- Для проведения гигиенических процедур установлены душевые поддоны

Игровые центры

№ п/п	Наименование игрового центра	Материал
1.	Центр физического развития 	<i>Спортивный инвентарь:</i> Кегли - 1 набор, кубики - 1 набор, мячи маленькие пластиковые - 14 шт., мячи резиновые - 3 шт., кольцеброс - 2 набора, дарц - 1 шт., обручи - 5 шт., платочки - 12 шт., ленточки - 25 шт., скакалки - 4 шт., маски - 7 шт., цветные султанчики - 10 шт., ракетки - 1 набор, флажки - 3 шт., бубны - 2 шт., массажные мячи - 10 шт., мешочки с песком для равновесия - 12 шт., картотека подвижных игр.

2. **Центр художественно-эстетического развития**



Материалы для изобразительного искусства:

Кисти тонкие, средние и толстые – по 25 шт., гуашь – 9 шт., стеки – 25 шт., пластилин – 25 шт., цветная бумага -10 шт., картон – 10 шт., ножницы – 25 шт., клей – 10 шт., дощечки – 25 шт., палитра – 25 шт., стаканчики для воды – 16 шт., акварель – 25 шт., восковые мелки – 5 шт., подставки для кистей – 12 шт., трафареты – 15 шт., цветные карандаши – 25 шт., фломастеры – 10 шт., раскраски – 25 шт., дидактические игры, альбомы росписи (хохлома, гжель

3. Театрально - музыкальный центр



Наглядный материал и дидактические игры
Мнемотаблицы
Разные виды театра: настольный, на ширме, на фланелеграфе, теневой, магнитный, живая рука, пальчиковый, ложковый.
Игрушки-забавы, маски, шапочки, декорации, театральные атрибуты, ширмы, фланелеграф, домики, атрибуты для ярмарки, костюмы для переодевания.
Игрушки-музыкальные инструменты (пианино, гармошка, гитара, балалайка, погремушки, барабан, бубен, колокольчики, ритмические палочки, свирель, рожок).

4. **Центр речевого развития**



Наглядный материал и дидактические игры
Предметные картинки на звуки (начало, середина, конец слова)
Речевой материал: стихи, чистоговорки, потешки, скороговорки ...
Игры на развитие дыхания и речевого внимания
Предметные и сюжетные картинки
Картинки для составления предложений и рассказов
Предметные картинки по всем тематическим разделам программы
Мнемотаблицы

5. **Центр познавательного развития**



Дидактические игры: «числа», «Время», «Колумбовое яйцо», «Наблюдательность», «Формы», «Соты Кайе», «Все о времени», «Числовые цепочки», «Веселый счет», «Домик», «Арифметика», «Мы считаем», «Большой-маленький», «Цвет», «Сложи узор», «Чудо кубики», «Геометрические вкладыши», «Логическая мозаика», «Магнитные пифагорики», «Магнитные истории», «Геометрические фигуры», «Мозаика крупная», Пирамидки, вкладыши, ребусы, загадки, тематические альбомы, лабиринты.

Монтессори материалы:

- сенсорика;
- запасные части;
- практическая жизнь;
- модульное оборудование;
- подносы и коробочки;
- комплекты монтессори.

6. **Центр конструирования**



«Лего» крупный конструктор - 1 набор, «лего» - 1 набор, деревянные наборы - 2 шт., конструктор «Ферма» - 1 набор, трактор - 1 шт., грузовая машина - 2 шт., мотоциклы - 3 шт., маленькие машины - 8 шт., легковые машины - 5 шт., гоночная - 2 шт., инструменты - 1 набор, схемы для конструирования, маленькие игрушки.

7. Центр сюжетно-ролевых игр



Маски – 15 шт., платья – 8 шт., платки – 8 шт., жилетки – 5 шт., накидки – 2 шт., домик – 2 шт., посуда – 3 набора, куклы – 7 шт., столик «салон красоты», «Кафе», медицинский набор -3, предметы домашнего обихода, мебель для кукол, диван, пылесос, швейная машинка, весы, касса, тостер, кофеварка. Кукла-почтальон, посылки, бандероли.

8. **Центр безопасности**



Специальные машины: пожарные машины – 3 шт., рация – 1 шт., машина МЧС – 1 шт., жезл – 1 шт., 1 набор дорожных знаков, каски – 1 шт., фуражки – 2 шт., рация – 1 шт., светофор – 1 шт., телефон – 1 шт., огнетушитель – 1 шт., конструктор «Юный пожарный», настольная игра «Пожарные», дидактические игры: «Дорожные знаки», «Уроки безопасности», «Светофорик», «Час пик». Художественная литература по безопасности для детей, комплекты наглядных пособий по ОБЖ, методическая литература.

9. **Центр науки и естествознания**



Растения, наглядность
(планшеты, плакаты,
тематические альбомы,
календарь погоды), природные
ископаемые, глобус.

Оборудование для экспериментирования:

Микроскоп, зеркала, лупы,
магниты, воронки, шприцы,
песочные часы, пипетки,
мензурки, сосуды разной
величины, мерные стаканы, вата,
марля, бинт, ситечки, песок,
глина, модели часов, бумага
копировальная, калейдоскопы,
шарики - пластмассовые,
деревянные, стеклянные,
железные, резиновые, весы,
игрушки для игр с водой,
модели: «долгота дня», «время
года», «сутки», мыльные
пузыри, разноцветные стёкла,
шишки, сахар, соль.

Дидактические игры:

«Животные Севера»,
«Животные жарких стран, Лото
«Насекомые», Лото «Овощи,
фрукты», ребусы, загадки,
тематические альбомы,
лабиринты.



Народные глиняные, деревянные игрушки (филимоновская, дымковская, русская, белорусская, таджикская, и т.д.);

-предметы из резной бересты, предметы быта из бересты (короба, шкатулки);

-расписные разделочные доски ;
-кружево, шитьё, вышивка из разных областей России;

-расписная и керамическая посуда;

-плетение, чеканка

Перечень выносного материала

№ п/п	зона	Перечень оборудования
1	Зона свободной двигательной деятельности	Кольцебросы, кегли, скакалки, городки, ракетки для игр в бадминтон и малый теннис, сетки для перебрасывания через них мячей, кольца с сетками для бросания в них мячей, мячи разных размеров. Машинки-каталки.
2.	Зона сюжетно-ролевых игр	Куклы, коляски для кукол, игровая мебель, посуда, атрибуты для игр «Магазин», «Семья», «Автобус» и др. Машины большие.
3.	Зона игр с песком и ветром	Совки, формочки, воронки, ведерки, грабли, сито. Плоскостные игрушки: дома, деревья, человечки, животные, дорожные знаки. Объемные игрушки: машинки, люди. Природный материал: ракушки, шишки, камни, веточки. Модели построек: мосты, ворота, замки. Трамбовка. Игрушки для игр на поддувание: султанчики, вертушки, флажки, мыльные пузыри, воздушные шары
4.	Зона игр с водой	Надувные бассейны, большие тазы или ванны. Губки, удочки, сачки. Водоплавающие игрушки. Природный материал: камушки, ракушки. Средства передвижения: лодочки, плоты, парусники. Предметы для игр экспериментирования с водой: стаканчики-переливайки, насадки с разными отверстиями, емкости разного объема, формы и прозрачности.
5.	Зона спокойных игр	Изобразительные материалы: мелки, разные виды бумаги, клей, краски, кисточки, карандаши, фломастеры, штампы, губки, трубочки, пластилин, стеки. Салфетки. Природный материал. Бросовый материал: лоскутки, ленты, картинки для составления коллажа. Книги, настольно-печатные игры
6.	Зона игр с крупным строительным материалом	Крупный строительный материал: мягкие модули: кубы, кирпичи, бруски
7.	Зона трудовой деятельности	Лопатки, веники, грабли, метелки. Тачка или носилки с бортиками для переноски земли, песка, опавших листьев. Совки для выкапывания и посадки растений, для окучивания и рыхления почвы. Ручные цапки – «кошки» для рыхления земли. Лейки

Перечень методической литературы

№ п/ п	Наименование литературы	Фактическое количество	План
•	И.А.Помораева, В.А.Позина «Формирование элементарных математических представлений»;	1	
•	В. Новикова «Математика для малышей. Подготовительная группа»;	1	
•	В.В.Гербова «Развитие речи в детском саду. Подготовительная группа»;	1	
•	. Н.С.Варенцова «Обучение дошкольников грамоте»;	1	
•	Т.С.Комарова «Изобразительная деятельность в детском саду. Подготовительная группа»;	1	
•	Л.В.Куцакова «Конструирование из строительного материала. Подготовительная группа»;	1	
•	Л.И.Пензулаева «Физическая культура в детском саду. Средняя группа»;	1	
•	Т.И.Осокина, Е.А.Тимофеева «Подвижные игры для малышей»;	1	
•	И.А.Лыкова «Изобразительная деятельность в детском саду»;	1	
•	И.М. Новикова «Формирование представлений о здоровом образе жизни у дошкольников» Издательство Москва-Синтез, М., 2009 г. Для работы с детьми 2 -7 лет	1	
•	С.Е. Голомидова «Оздоровительные игры» .Волгоград 2010	1	
•	С.Н. Теплюк. Занятия на прогулках с детьми дошкольного возраста.	1	
•	Л.А. Уланова, С.О. Иордан. Методические рекомендации по организации и проведению прогулок детей 3 – 7 лет	1	
•	Т.Г.Кобаева «Организация деятельности детей на прогулке».	1	
•	В.И Петрова «Этические беседы с детьми 4 – 7 лет» М – С 2009г.	1	
•	Л.Ю. Павлова «Сборник дидактических игр по ознакомлению с окружающим миром» М – С 2014	1	
•	О.А. Соломенникова . «Занятия по формированию элементарных экологических представлений в д/с» 2009	1	
•	Т.Ф. Саулина «Ознакомление дошкольников с правилами дорожного движения». М – С , 2010	1	
•	В.В. Гербова. «Приобщение детей к художественной литературе» М – С., 2005	1	
•	В.В. Гербова. «Развитие речи детей в разновозрастной группе детского сада»	1	
•	Дидактические игры в детском саду, А.К. Бондаренко – Москва «Просвещение», 1991г.	1	
•	Хрестоматия для чтения детям в детском саду и дома.	1	
•	Краснощекова Н.В. «Новые сюжетно-ролевые игры»	1	
•	Краснощекова Н.В. «Сюжетно-ролевые игры для детей дошкольного возраста»	1	
•	Петрова Т.И., Маханева М.Д. «Театрализованные занятия в детском саду»	1	
•	Буре П. «Дошкольник и труд».	1	
•	Павловой Л.Ю. «Трудовое воспитание в детском саду».	1	
•	Авдеева Н.Н., Князева О.Л., Стёркина Р.Б. «Основы безопасности детей дошкольного возраста».	1	

•	Гарнышева Т.П. «Основы безопасности жизнедеятельности для дошкольников»	1	
•	Авдеева Н.Н. «Безопасность».	1	
•	Прилепко Е.Ф. «Пожарная безопасность для дошкольников».	1	
•	К.Ю.Белая «Формирование основ безопасности у дошкольников».	1	
•	Жукова Р.А. «Пожарная безопасность. Нестандартные занятия».	1	
•	Елжова Н.В. «ПДД в детском саду».	1	
•	Хабибуллина Е.Я. «Дорожная азбука в детском саду».	1	
•	Ушакова О.С., Гавриш Н.В. «Знакомим дошкольника с художественной литературой».	1	
•	Лыкова И.Л. «Изобразительная деятельность в детском саду».	1	
•	Лыкова И.Л. Программа «Цветные ладошки».	1	
•	Никитина А.В. «Нетрадиционные техники рисования в детском саду».	1	
•	Гре О. «Модульная аппликация».	1	
•	Курочкина Л. «Забавные фигурки делаем из гофрокартона».	1	
•			

План развития группы

№ п/п	Оборудование, материал	Количество
1	Набор «Космос»	1
2	Набор для лего - конструирования	1
3	Детская мебель (стулья)	25
4	Наглядные пособия для дидактических игр «Блоки Дьенеша», «Палочки Кюизенера».	10
5	Пополнение медиатеки для ИКТ.	5
6	Развивающие игры Воскобовича	6
7	Дидактические игры по пожарной безопасности	3
8	Набор плакатов «Веселый счет», «Цифры», «Азбука	3